

令和4年度 徴収実績等

● 組合加入 38 市町村の移管状況・徴収額・滞納処分状況を表示しています。

1 移管状況

令和4年度中の移管件数及び移管金額は、2,144 件、1,175,410 千円で前年度と比較し、件数では 211 件の減、金額では 164,658 千円の減となっています。

○対前年比比較表

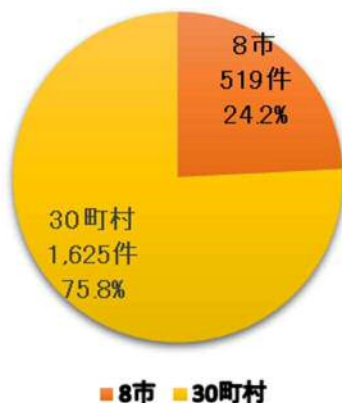
単位：(件、千円、%)

		令和4年度(A)	令和3年度(B)	増減数((A)-(B))	増減率((A)÷(B))
本税移管件数	市部	519	624	-105	83.2%
	町村部	1,625	1,731	-106	93.9%
	合計	2,144	2,355	-211	91.0%
本税移管金額	市部	395,176	471,800	-76,624	83.8%
	町村部	780,234	868,269	-88,035	89.9%
	合計	1,175,410	1,340,068	-164,658	87.7%

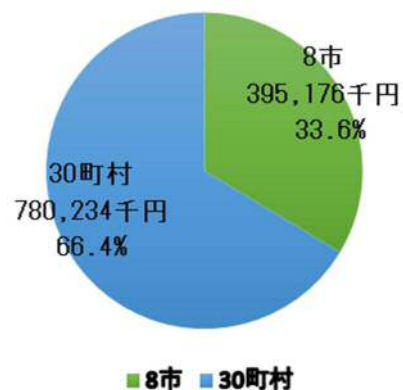
※金額については千円未満、四捨五入のため、合計額と内訳が合致しない場合があります。

(以下同様)

本税移管件数構成比



本税移管金額構成比



2 徴収額

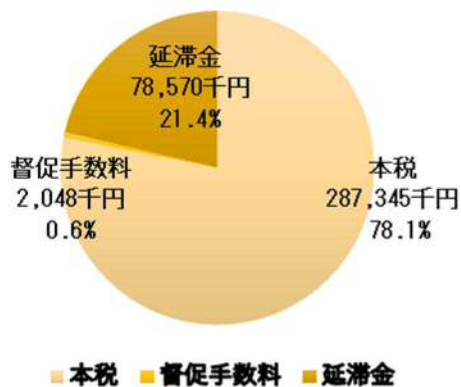
令和4年度の徴収額は、367,966千円で前年度と比較すると、金額では88,238千円の減少、増減率では19.3%の減となっています。

○対前年比比較表

単位：(千円、%)

		令和4年度(A)	令和3年度(B)	増減額((A)-(B))	増減率((A)/(B))
徴収額	本税	287,345	362,699	-75,354	79.2%
	督促手数料	2,048	2,488	-440	82.3%
	延滞金	78,573	91,017	-12,444	86.3%
	合計	367,966	456,204	-88,238	80.7%
市・町村部別	市部	112,523	142,635	-30,112	78.9%
	町村部	255,443	313,569	-58,126	81.5%
地区別	東青地区	6,921	10,796	-3,875	64.1%
	中南地区	66,069	74,816	-8,747	88.3%
	三八地区	51,882	64,483	-12,601	80.5%
	西北地区	111,128	166,848	-55,720	66.6%
	上北地区	77,585	79,785	-2,200	97.2%
	下北地区	54,382	59,477	-5,095	91.4%
税目別	個人住民税	82,161	101,246	-19,085	81.1%
	固定資産税	54,581	57,115	-2,534	95.6%
	軽自動車税	5,980	6,028	-48	99.2%
	国民健康保険税(料)	217,494	283,049	-65,555	76.8%
	その他税目	7,749	8,766	-1,017	88.4%

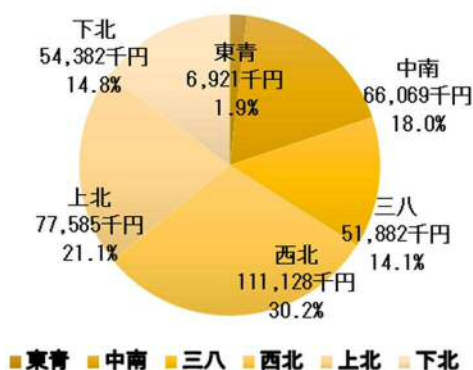
徴収額構成比



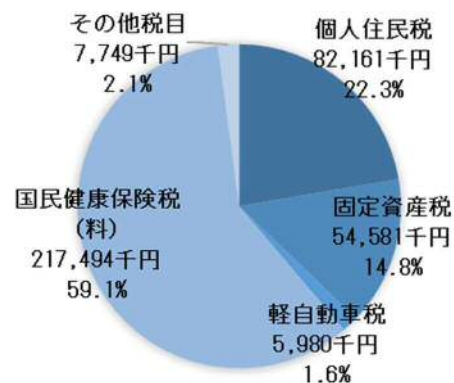
市・町村別構成比



地域別構成比



税目別構成比



3 滞納処分状況

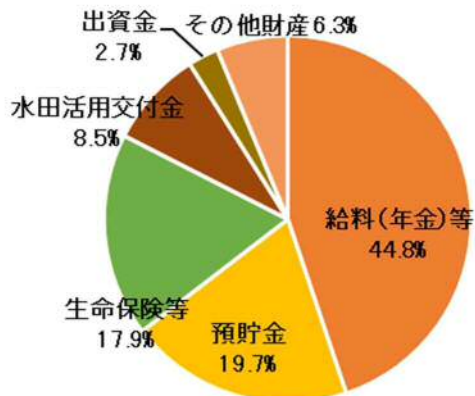
令和4年度の差押件数及び換価金額は、223 件、63,200 千円で、前年度と比較し、件数で 27 件の減、金額で 19,297 千円減となっています。

○対前年比比較表

単位：(件、千円、%)

		令和4年度(A)	令和3年度(B)	増減額((A)-(B))	増減率((A)÷(B))
差 押 件 数	給料(年金)等	100	99	1	101.0%
	預貯金	44	48	-4	91.7%
	生命保険等	40	40	0	100.0%
	水田活用交付金	19	26	-7	73.1%
	出資金	6	8	-2	75.0%
	不動産	0	4	-4	0.0%
	その他財産	14	25	-11	56.0%
	合計	223	250	-27	89.2%
	換 価 金 額	給料(年金)等	36,320	48,115	-11,795
預貯金		8,846	11,117	-2,271	79.6%
生命保険等		7,823	7,033	790	111.2%
水田活用交付金		6,948	5,878	1,070	118.2%
出資金		1,416	1,769	-353	80.0%
その他財産		1,847	8,586	-6,739	21.5%
合計		63,200	82,497	-19,297	76.6%

財産別差押件数構成比



財産別換価金額構成比

