

令和5年度 徴収実績等

- 組合加入 40 市町村の移管状況・徴収額状況を表示しています。

1 移管状況

令和5年度中の移管件数及び移管金額は、2,063 件、1,076,438 千円で前年度と比較し、件数では 81 件の減、金額では 98,972 千円の減となっています。

○対前年比比較表

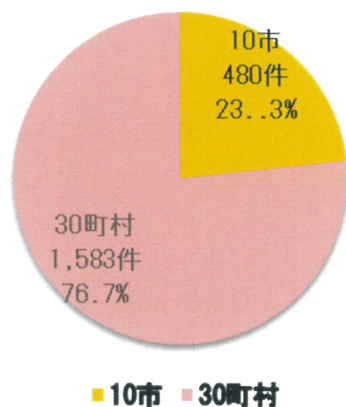
単位: (件、千円、%)

		令和5年度(A)	令和4年度(B)	増減数((A)-(B))	増減率((A)/(B))
本税 移管 件数	市部	480	519	-39	92.5%
	町村部	1,583	1,625	-42	97.4%
	合計	2,063	2,144	-81	96.2%
本税 移管 金額	市部	335,925	395,176	-59,251	85.0%
	町村部	740,513	780,234	-39,721	94.9%
	合計	1,076,438	1,175,410	-98,972	91.6%

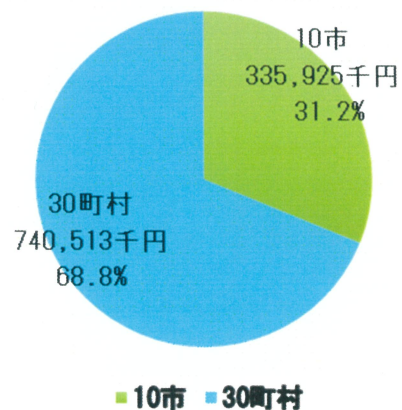
※金額については千円未満、四捨五入のため、合計額と内訳が合致しない場合があります。

(以下同様)

本税移管件数構成比



本税移管金額構成比



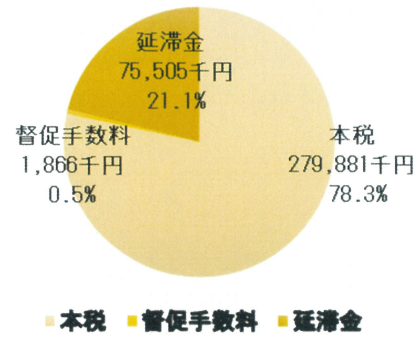
2 徴収額

令和5年度中の徴収額は、357,252 千円で前年度と比較すると、金額では 10,714 千円の減少、増減率では 2.9%の減となっています。

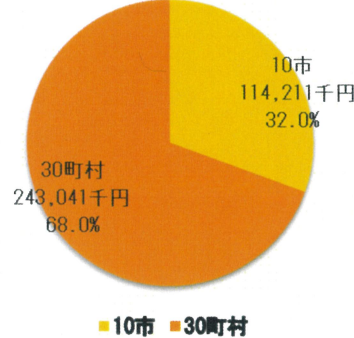
○対前年比比較表 単位:(千円、%)

		令和5年度(A)	令和4年度(B)	増減額((A)-(B))	増減率((A)/(B))
徴収額	本税	279,881	287,345	-7,464	97.4%
	督促手数料	1,866	2,048	-182	91.1%
	延滞金	75,505	78,573	-3,068	96.1%
	合計	357,252	367,966	-10,714	97.1%
市・町村別	市部	114,211	112,523	1,688	101.5%
	町村部	243,041	255,443	-12,402	95.1%
地区別	東青地区	8,098	6,921	1,177	117.0%
	中南地区	76,760	66,069	10,691	116.2%
	三八地区	53,264	51,882	1,382	102.7%
	西北地区	88,126	111,128	-23,002	79.3%
	上北地区	74,214	77,585	-3,371	95.7%
	下北地区	56,789	54,382	2,407	104.4%
税目別	個人住民税	87,438	82,161	5,277	106.4%
	固定資産税	43,992	54,581	-10,589	80.6%
	軽自動車税	5,905	5,980	-75	98.7%
	国民健康保険税(料)	210,376	217,494	-7,118	96.7%
	その他税目	9,541	7,749	1,792	123.1%

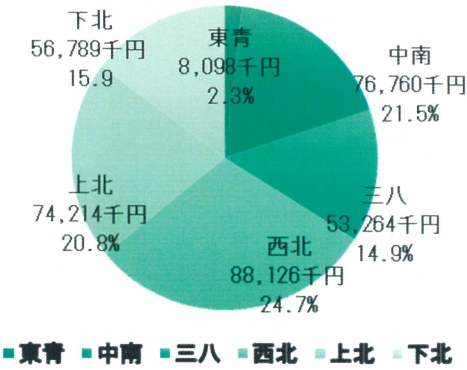
徴収額構成比



市・町村別構成比



地域別構成比



税目別構成比

