

令和7年度 徴収実績等

● 組合加入 40 市町村の移管状況・徴収額状況を表示しています。

1 移管状況

令和7年度中の移管件数及び移管金額は、3,293 件、328,958 千円で前年度と比較し、件数では 460 件の減、金額では 76,246 千円の減となっています。

○対前年比比較表

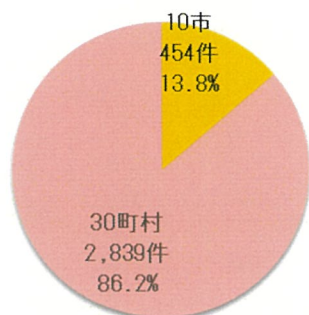
単位：(件、千円、%)

		令和7年度(A)	令和6年度(B)	増減数((A)-(B))	増減率((A)/(B))
移管 件数	市部	454	759	-305	59.8%
	町村部	2,839	2,994	-155	94.8%
	合計	3,293	3,753	-460	87.7%
移管 金額	市部	72,947	154,522	-81,575	47.2%
	町村部	256,011	250,682	5,329	102.1%
	合計	328,958	405,204	-76,246	81.2%

※金額については千円未満、四捨五入のため、合計額と内訳が合致しない場合があります。

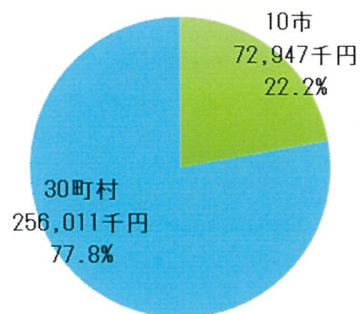
(以下同様)

移管件数構成比



■10市 ■30町村

移管金額構成比



■10市 ■30町村

2 徴収額

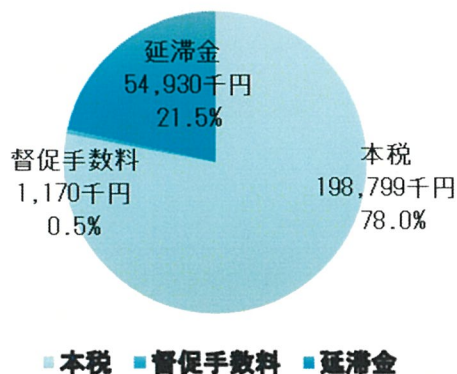
令和7年度中の徴収額は、254,898千円で前年度と比較すると、金額では50,022千円の減少、増減率では83.6%となっています。

○対前年比比較表

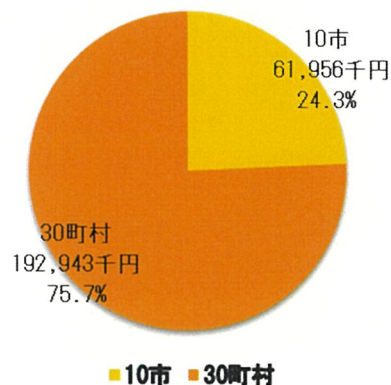
単位:(千円、%)

		令和7年度(A)	令和6年度(B)	増減額((A)-(B))	増減率((A)/(B))
徴収額	本税	198,799	240,378	-41,578	82.7%
	督促手数料	1,170	1,726	-556	67.8%
	延滞金	54,930	62,817	-7,887	87.4%
	合計	254,898	304,920	-50,022	83.6%
市・町村部別	市部	61,956	84,752	-22,796	73.1%
	町村部	192,943	220,169	-27,226	87.6%
地区別	中央地区	5,221	4,896	325	106.6%
	中南地区	41,311	50,727	-9,416	81.4%
	三八地区	36,743	48,552	-11,810	75.7%
	西北地区	69,789	73,234	-3,445	95.3%
	上北地区	63,133	80,212	-17,079	78.7%
	下北地区	38,702	47,298	-8,596	81.8%
税目別	個人住民税	66,506	73,805	-7,299	90.1%
	固定資産税	39,186	50,106	-10,921	78.2%
	軽自動車税	5,093	5,344	-251	95.3%
	国民健康保険税(料)	140,731	171,272	-30,540	82.2%
	その他税目	3,383	4,394	-1,011	77.0%

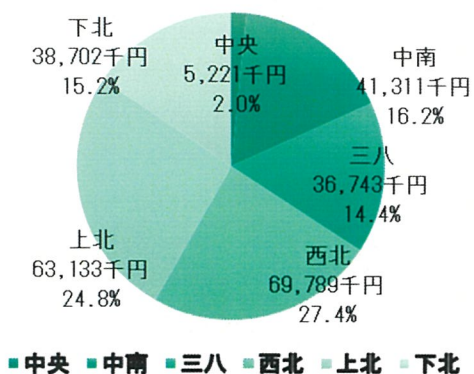
徴収額構成比



市・町村別構成比



地域別構成比



税目別構成比

